

## 成育疾患克服等総合研究事業

平成28年度 2次公募に係る府省共通研究開発管理システム  
(e-Rad)への入力方法について

# 目次

1. はじめに
2. 実際の応募手続き
  - 2-a. 手続きを始める前に
  - 2-b. 研究開発提案書様式の取得
  - 2-c. 応募情報の登録
  - 2-d. 応募情報の入力

## 1. はじめに(注意事項)

1. 本事業への応募は、必ずe-Radを利用してください。
2. e-Radの使用に当たっては、研究機関および研究者の事前登録が必要です。登録手続きに日数を要する場合がありますので、2週間以上の余裕をもって登録してください。
3. この文書は、応募の簡単な流れを説明するものです。実際の応募の際は、e-Radポータルサイト(<http://www.e-rad.go.jp>)上にある「研究者向けマニュアル」をご参照ください。
4. 締切を過ぎた応募は受理できません。余裕をもった応募を心がけてください。特に、締切直前は、応募が混み合い、予想以上の時間がかかる可能性があります。
5. 本マニュアルは、更新されることがありますので、随時確認してください。

## 2-a. 手続きを始める前に①

1. e-Radの利用にあたっては、**研究代表者※<sup>1</sup>**、**研究分担者※<sup>2</sup>**とも所属する研究機関へ申請の上、**研究者番号(8桁)**を得る必要があります。研究者番号をお持ちでない方は、早めに**所属する研究機関のe-Rad担当者**にご相談ください。
2. 研究分担者の「所属研究機関コード」、「部局名」、「職名」も必要ですので、予め確認しておいてください。
3. e-RadのログインIDやパスワードを忘れた場合も、早めに所属する研究機関のe-Rad担当者にご相談ください。
4. 研究機関に所属していない方は、e-Radヘルプデスク(0120-066-877)がログインID、パスワード、及び研究者番号に関する対応をいたします。

※<sup>1</sup> 公募要領・研究開発提案書における研究開発代表者を指します

※<sup>2</sup> 公募要領・研究開発提案書における研究開発分担者を指します

## 2-a. 手続きを始める前に②

● 研究者向けページから、最新のマニュアルをダウンロードしてください。

【研究者向けページ】<http://www.e-rad.go.jp/kenkyu/index.html>

The screenshot shows the e-Rad website interface. At the top left is the logo 'e-Rad 府省共通研究開発管理システム' with the tagline 'Research and Development'. On the top right, there are navigation links: 'ホーム', 'お問い合わせ先', 'サイトマップ', and 'English'. Below the header is a '最新のお知らせ' (Latest News) section with several entries, including '最新の募集公募の更新' (Update of latest recruitment) and 'e-Radシステムからのお知らせ' (Notice from e-Rad system). A '研究者向けページ' (Researcher page) is highlighted with a red circle at the bottom left. To the right of the main content is a vertical navigation menu with items like 'e-Radへのログイン', 'お知らせ', 'システム概要', 'ご利用に当たって', 'システム利用に当たっての事前準備', '研究機関はこちら', '研究者はこちら', '研究機関登録後の各種手続', '本システムで対象となる公募一覧', 'リンク集', 'ヘルプデスクへのお問い合わせ', and '体験版'. At the bottom of the page, there are links for 'プライバシーポリシー' and 'サイトポリシー', and a copyright notice for the Ministry of Education, Culture, Sports, Science and Technology.

必ず最新の操作マニュアルをダウンロードしてください。

## 2-b. 研究開発提案書様式の取得

- 「研究開発提案書」を、本公募ウェブサイトからダウンロード  
<http://www.amed.go.jp/koubo/010720160427.html>

e-Radで応募を行う前に、「研究開発提案書」を作成しておいてください  
(公募によっては他の提出書類が必要な場合があります。合わせてご留意下さい)

- ダウンロードした様式を元に「研究開発提案書」を作成
- アップロードする前に、「研究開発提案書」をPDF形式に変換  
※PDF変換は、e-Radのメニューから行うことができます
- 容量は 10 MB以内で作成

## 2-c. 応募情報の登録

- ① e-Radにログインする
- ② 左端のサイドバーから、「公開中の公募一覧」をクリック
- ③ 応募する公募の右端にある、「応募情報入力」をクリック

**※公募名をよくご確認ください**


②

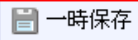





公募年度	配分機関	公募名	応募単位	機関承認の有無	公募内容	公募対象	直接経費上限値(千円)	締切日時	機関内締切日時	研究機関独自情報照会	詳細	応募情報入力
2015	XX	XXXXXXXXXXXXXXXXXXXXX	XX	X	XXXXXX	XXXXXX	XXXX	XXXX				

③

## 2-d. 応募情報の入力

- この画面では、応募を行うにあたって必要となる各種情報の入力を行います。この画面はタブ構成となっており、それぞれのタブをクリックすることで、各欄の入力欄が表示されます。

✖  応募情報登録

 一時保存  確認  以前の課題をコピーする  入力チェック  提案書プレビュー  閉じる

公募年度 / 公募名	2015年度 / XXXXXXXXX
課題ID / 研究開発課題名(必須)	XXXXXXXX / <input type="text"/>

代表者情報確認	共通項目	応募時予算額	研究組織情報	応募・受入状況
添付ファイルの指定	研究組織内連絡欄			

研究者番号	XXXXXXXX
研究機関名(必須)	<input type="text" value="〇〇機関"/> 複数の研究機関へ所属している場合、どの機関から申請を行うのかを選択する必要があります。
部局名	〇〇〇〇部
職階	〇〇クラス
職名	〇〇教授

- ※ 一時保存: クリックすることで、作成途中の状態を入力内容を保存できます。
- 確認: クリックすることで、入力内容を確認を行います。すべての項目の入力が完了し、応募課題の提出を行うためには、このボタンをクリックします。



## 2-d. 応募情報の入力(代表者情報確認)

- ① 研究開発課題名を入力
- ② 一つの研究機関にのみ所属している方であれば、その機関名が自動的に表示されます。複数の研究機関に所属している方であれば、どの研究機関から提出するのかが選択する必要があります。

応募情報登録	
一時保存	確認
以前の課題をコピーする	入力チェック
	提案書プレビュー
	閉じる
公募年度 / 公募名	2015年度 / XXXXXXXXX
課題ID / 研究開発課題名(必須)	XXXXXXXX / <input type="text"/>
代表者情報確認	共通項目
添付ファイルの指定	研究組織内連絡欄
応募時予算額	研究組織情報
	応募・受入状況
研究者番号	XXXXXXXX
研究機関名(必須)	② <input type="text" value="〇〇機関"/>
	複数の研究機関へ所属している場合、どの機関から申請を行うのかが選択する必要があります。
部局名	〇〇〇〇部
職階	〇〇クラス
職名	〇〇教授

## 2-d. 応募情報の入力(共通項目)①

- ① 「共通項目」をクリック
- ② 研究期間を入力(西暦4桁)
- ③ 応募する課題に該当する研究分野を選択する。「検索」をクリックして「細目検索」画面より検索する。
- ④ 応募する課題のキーワードを一覧上から選択する。

応募情報登録				
一時保存 確認 以前の課題をコピーする <span style="float: right;">abc 入力チェック 提案書プレビュー 閉じる</span>				
公募年度 / 公募名	2015年度 / XXXXXXXXX			
課題ID / 研究開発課題名(必須)	XXXXXXXX / <input type="text"/>			
代表者情報確認	<b>共通項目</b> ①	応募時予算額	研究組織情報	応募-受入状況
添付ファイルの指定	研究組織内連絡欄			
研究期間(必須)	(開始) <input type="text"/> 年度 ~ (終了) <input type="text"/> 年度	[最短研究期間: 1年 最長研究期間: 1年]		
※「細目名」を変更した場合、登録していた「キーワード」はすべてクリアされます。				
研究分野(主)	細目名(必須)	<input type="text"/> <input type="button" value="検索"/> <input type="button" value="クリア"/>		
	キーワード1(必須)	未選択 <input type="button" value="▼"/> ④		
	キーワード2	未選択 <input type="button" value="▼"/>		
	キーワード3	未選択 <input type="button" value="▼"/>		
	キーワード4	未選択 <input type="button" value="▼"/>		

## 2-d. 応募情報の入力(共通項目)②

⑤ 前項と同様に、研究分野(副)の細目名とキーワードを入力する。

⑥ 「研究目的」を入力する。



「研究開発提案書参照」と入力して下さい。

⑦ 「研究概要」を入力する。

研究分野(副)	細目名(必須)	<input type="text"/> 検索 クリア	⑤
	キーワード1(必須)	未選択	
	キーワード2	未選択	
	キーワード3	未選択	
	キーワード4	未選択	
	キーワード5	未選択	
	その他キーワード1	<input type="text"/>	
	その他キーワード2	<input type="text"/>	
研究目的(必須)	<input type="text" value="研究開発提案書参照"/>		⑥
	※1000文字以内(改行、スペース含む)で入力してください。なお、改行は1文字分でカウントされます。 入力文字チェック		
研究概要(必須)	<input type="text" value="研究開発提案書参照"/>		⑦
	あと1000文字		

## 2-d. 応募情報の入力(応募時予算額)

- ① 「応募時予算額」をクリック。
- ② 「直接経費」、「間接経費」、「再委託費」を年度ごとに入力する。

応募情報登録

一時保存 確認 以前の課題をコピーする 入力チェック 提案書レビュー 閉じる

公募年度 / 公募名 2015年度 / XXXXXXXXXX

課題ID / 研究開発課題名(必須) XXXXXXXXXX /

①

代表者情報確認	共通項目	応募時予算額	研究組織情報	応募・受入状況
添付ファイルの指定	研究組織内連絡欄			

(単位:千円)

直接経費	上限	60,000
	下限	1
間接経費	上限	0(直接経費の30%)
	下限	-
再委託費・共同実施費	上限	60,000
	下限	(設定なし)

※ 間接経費は、直接経費の一定パーセントを上限として登録できます。

② (単位:千円)

		2015年度	合計
直接経費	計画経費(必須)	<input type="text"/>	0
	小計	0	0
間接経費	間接経費(必須)	<input type="text"/>	0
再委託費・共同実施費	再委託費(必須)	<input type="text"/>	0
合計		0	0

## 2-d. 応募情報の入力(研究組織情報)①

- ① 「研究組織情報」をクリック。
- ② 研究者ごとの「専門分野」「役割分担」「エフォート」および当該年度の「直接経費」「間接経費」「再委託費」等を入力する。

代表者情報確認	共通項目	応募時予算額	研究組織情報 ①	応募・受入状況
添付ファイルの指定	研究組織内連絡欄			

研究組織メンバへの公開(必須)  公開しない  公開する

※「公開する」を選択して一時保存を行うと、設定された閲覧・編集権限に従って以下の研究組織のメンバが本申請の内容を閲覧・編集できるようになります。一度公開すると「公開しない」状態へ戻すことができませんが、個別の編集・閲覧権限の変更は可能です。

(単位:千円)

応募時予算額	初年度予算額	このタブでの入力額	差額(未入力額)
直接経費	10,000	0	10,000
間接経費	3,000	0	3,000
再委託費・共同実施費	0	0	0

※「差額(未入力額)」とは、以下の計算式から算出されます。提出時には「0」となっている必要があります。  
 差額(未入力額) = 初年度予算額 - このタブでの入力額



※ 研究代表者、研究分担者へのそれぞれ入力した金額の合計と、「応募時予算額」での入力額を一致させる

上へ移動 下へ移動 削除

選択	研究者検索	最新情報への更新	役割	研究者番号	研究機関	機関(必須)	専門分野(必須)	直接経費(千円)(必須)	エフォート(%) (必須)	閲覧・編集権限
				氏名(漢字)		部局	学位	間接経費(千円)(必須)		
				氏名(カナ)	職階	役割分担(必須)	再委託費・共同実施費(千円)(必須)			
					役職					
			研究代表者	XXXXXXXX	○○機関		○○学位			
				○○○○	○○○○部					
				△△△△ △△△△	○○クラス					
					○○長					

②

## 2-d. 応募情報の入力(研究組織情報)②

研究分担者に対して「編集権限」/「閲覧権限」を付与する(任意入力)

③ 研究組織メンバーへの公開/非公開を設定する。

④ 研究分担者ごとに、「閲覧・編集権限」欄で設定する。

代表者情報確認	共通項目	応募時予算額	研究組織情報	応募-受入状況
添付ファイルの指定	研究組織内連絡欄			

研究組織メンバーへの公開(必須)

公開しない  公開する

③

※「公開する」を選択して一時保存を行うと、設定された閲覧・編集権限に従って以下の研究組織のメンバーが本申請の内容を閲覧・編集できるようになります。  
一度公開すると「公開しない」状態へ戻すことはできませんが、個別の編集・閲覧権限の変更は可能です。

(単位:千円)

応募時予算額	初年度予算額	このタブでの 入力額	差額(未入力額)
直接経費	10,000	0	10,000
間接経費	3,000	0	3,000
再委託費・共同実施費	0	0	0

※「差額(未入力額)」は以下の計算式から算出されます。提出時には「0」となっている必要があります。

選択	研究者 検索	最新 情報 への 更新	役割	研究者番号		研究機関	部局 (必須)	学位 役割分担 (必須)	間接経費(千円) (必須)	エフォート (%) (必須)	閲覧・編集権限
				氏名(漢字)	氏名(カナ)						
			研究代表者	XXXXXXXX	○○機関						
				○○ ○○	○○○○部						
				△△△△ △△△△	○○クラス						
					○○長						
○			研究分担者	XXXXXXXX	選択してください						
				○○ ○○	○○○○部						
				△△△△ △△△△	○○クラス						
					○○長						

・なし: 閲覧も編集も行えない  
・閲覧: 閲覧のみ行える  
・編集: 編集のみ行える

④

なし  
 閲覧  
 編集

## 2-d. 応募情報の入力(添付ファイルの指定)

- ① 「添付ファイルの指定」をクリック。
- ② 「参照」をクリック。「応募情報ファイル」に予め作成した研究開発提案書(必要に応じて「参考資料」にその他、申請時に必要な書類)を選択。  
※添付できるのはPDFのみです。事前にPDF形式に変換して下さい。  
※参考資料には各種書類を1つのPDFに結合し、ご提出下さい。
- ③ 「アップロード」をクリック。

応募情報登録

一時保存 確認 以前の課題をコピーする 入力チェック 提案書プレビュー 閉じる

公募年度 / 公募名 2015年度 / XXXXXXXXX

課題ID / 研究開発課題名(必須) XXXXXXXXX /

代表者情報確認	共通項目	応募時予算額	研究組織情報	応募・受入状況
添付ファイルの指定	研究組織内連絡欄			

応募情報登録・修正前にファイルのアップロードが必要です。

名称	形式	サイズ	ファイル名	処理
応募情報ファイル(必須)	[pdf]	10MB		参照... クリア 削除
参考資料	XXXXXXXXXX	[PDF(PDF)]	10MB	参照... クリア 削除

アップロード

## 2-d. 応募情報の入力(応募課題内容の確認)

- すべての項目を入力したら、この応募課題の内容の確認を行います。  
画面上の「確認」ボタンをクリックし、入力された情報の確認を行います。

応募情報登録

一時保存 **確認** 以前の課題をコピーする

入力チェック 提案書プレビュー 閉じる

公募年度 / 公募名 2015年度 / XXXXXXXXX

課題ID / 研究開発課題名(必須) XXXXXXXXX /

代表者情報確認	共通項目	応募時予算額	研究組織情報	応募・受入状況
添付ファイルの指定	研究組織内連絡欄			

研究組織内連絡欄

あと10000文字

「応募・受入状況」および「研究組織内連絡欄」は作業不要です。

※10000文字以内(改行、スペース含む)で入力してください。なお、改行は1文字分でカウントされます。

入力チェック



## 2-d. 応募情報の入力(応募課題の提出)

- 入力内容を確認したら「実行」ボタンをクリックし、応募課題を提出します。

②

実行

提案書プレビュー 戻る

以下の内容で設定します。よろしければ画面左上「実行」をクリックしてください。

【各項目へのリンク】

代表者情報 共通項目 個別項目 応募時予算額 研究組織情報 小冊子 応募・受入状況 添付ファイルの指定

業績情報 経歴情報 研究組織内連絡欄

公募年度 / 公募名	
課題ID / 研究開発課題名	

- なお、本公募では、「研究開発代表者」から「所属機関」にe-Radで申請した段階では応募は完了していません。  
所属機関の承認の手続きを必ず行って下さい。