

令和6年度
「成育疾患克服等総合研究事業」
2次公募
e-Radへの入力方法について

目次

1. はじめに
 2. 実際の応募手続き
 - 2-a. 手続きを始める前に
 - 2-b. 研究開発提案書様式の取得
 - 2-c. 応募情報の登録
 - 2-d. 応募情報の入力
- <参考> 応募課題情報管理(ステータスの確認)

1. はじめに(注意事項)

1. 本事業への応募は、**必ず、府省共通研究開発管理システム(e-Rad)を利用してください。**
2. e-Radの使用に当たっては、研究機関および研究者の事前登録が必要です。登録手続きに日数を要する場合がありますので、2週間以上の余裕を持って登録してください。
また、すでに登録されている方で異動などにより登録情報に変更があった場合、速やかにe-Rad登録情報を変更し、常に最新の情報となるようにしてください。
3. この文書は応募の簡単な流れを説明するものです。実際の応募の際は、e-Radポータルサイト(<http://www.e-rad.go.jp/>)上にある「研究者向けマニュアル」をご参照ください。
4. 締切を過ぎた応募は**受理できません**。余裕を持った応募を心がけてください。特に、締切直前は応募が混み合い、申請に予想以上の時間がかかったり、**登録がうまくいかなくなる**可能性があります。
5. 研究代表者が申請した段階では応募は**完了していません**。所属機関のe-Rad事務代表者の**承認手続き**が必要となります。
6. この文書は研究者によるe-Rad登録作業の補助を目的とした参考資料であり、掲載している画面はイメージです。入力項目等については実際のe-Rad画面および公募要領が優先されます。

2-a. 手続きを始める前に①

1. e-Radの利用にあたっては、研究代表者※¹、研究分担者※²とも所属する研究機関へ申請の上、研究者番号(8桁)を得る必要があります。研究者番号をお持ちでない方は、早めに所属する研究機関のe-Rad担当者にご相談ください。
2. 研究分担者の「所属研究機関コード」、「部局名」、「職名」も必要ですので、予め確認しておいてください。
3. e-RadのログインIDやパスワードを忘れた場合も、早めに所属する研究機関のe-Rad担当者にご相談ください。
4. 研究機関に所属していない方は、e-Radヘルプデスク(0570-066-877)がログインID、パスワード、及び研究者番号に関する対応をいたします。

※¹ 公募要領・研究開発提案書における研究開発代表者を指します

※² 公募要領・研究開発提案書における研究開発分担者を指します

2-a. 手続きを始める前に②

● 研究者向けページから、最新のマニュアルをダウンロードしてください。

【研究者向けページ】https://www.e-rad.go.jp/manual/for_researcher.html

The screenshot shows the e-Rad website interface. The top navigation bar includes the e-Rad logo, the title '府省共通研究開発管理システム', and a 'ホーム' (Home) link. Below the navigation bar, there are several menu items: 'e-Radとは', '公募一覧', '登録・手続き', '操作マニュアル', and 'お問合せ方法'. The '操作マニュアル' menu item is circled in red. A red arrow points from this menu item to a red-bordered box containing the text '必ず最新の操作マニュアルをダウンロードしてください。' (Please download the latest operation manual). Below the navigation bar, there is a main content area with a blue background and white text. The text describes the e-Rad system and its purpose. Below the main content area, there is a section titled '現在募集中の公募（公募名／受付終了日）：最新5件' (Current public funding opportunities (funding name / application deadline): latest 5 items). This section contains a list of funding opportunities with their dates and times.

公募名	受付終了日
平成30年度政府衛星データのオープン&フリー化及びデータ利用環境整備事業	2018/03/16 18:00
新たなアプローチ方法による献血推進方策と血液製剤の需要予測に資する研究（30200501）	2018/04/13 17:30
平成29年度「AIシステム共同開発支援事業」に係る公募	2018/04/04 12:00
デジタル・ディバイド解消に向けた技術等研究開発	2018/04/06 17:00
「CCS研究開発・実証関連事業」に係る公募について	2018/03/09 12:00

2-a. 手続きを始める前に③

重要

研究の健全性・公正性(研究インテグリティ)に関する誓約の入力が必要になりました。研究代表者および分担研究者全員について、研究者情報の更新を事前におこなってください。

- ① e-Radにログイン
- ② トップページ右上の氏名をクリックし「研究者情報の確認・修正」をクリック e-Radにログイン
- ③ 「所属研究機関」タブを選択
- ④ 最下部の「e-Rad外の研究費の状況および役職と所属機関への届け状況」(3)誓約状況【報告している】にチェック
- ⑤ 最下行「この内容で登録」をクリック
⇒e-Rad研究者情報の更新完了

2-b. 研究開発提案書様式の取得

- 各研究事業ごとに必要な提出書類を、本公募ウェブサイトからダウンロード

e-Radで応募を行う前に、「提案書」等を作成しておいてください。

- ダウンロードした様式を元に「提案書」等を作成
- アップロードする前に、「提案書」等をPDF形式に変換
※PDF変換は、e-Radのメニューから行うことができます。
- 容量は 15MBが上限

2-c. 応募情報の登録

- ① e-Radにログインする。
- ② トップページから、「新規応募」をクリック
- ③ 応募する公募の右端にある、「応募する」をクリック

※ 事業名、公募名をよくご確認ください。

「応募する」ボタン(入り口)が、公募枠ごとに異なります。

The screenshot shows the e-Rad website interface. The 'New Application' button is circled in red and labeled with a circled '2'. The 'Apply' button in the table is circled in orange and labeled with a circled '3' and the text '③クリック'.

公開中の公募一覧

- 公募情報の詳細は、「公募名」のリンクをクリックしてください。
- 応募する場合は、「応募する」ボタンをクリックしてください。

公募年度	配分機関	公募名	応募 ? 単位	機関の ? 承認の要否	締切日時	機関内 ? 締切日時	応募
2018	文部科学省	第4世代セキュリティ研究 [NEW]	研究者単位	不要	2018/01/12 16時15分	-	応募する >

③クリック

2-d. 応募情報の入力①

- ① 注意事項を確認。
- ② 「承諾して応募する」ボタンをクリック。

The screenshot shows the e-Rad application portal. The main heading is "応募に当たっての注意事項" (Important Notice for Applicants). Below the heading, there is a section titled "応募をする前にお読みください" (Please read before applying). This section contains the following text:

1. 「応募単位」の区分によって研究者自身では応募できない場合があります。
公募には「応募単位」という区分があり、「研究者」と「研究機関」の2つの単位があります。
※対象の公募の単位は、「公開中の公募一覧」画面（この画面の前の画面）の「応募単位」列で確認可能です。

公募年度	配分機関	公募名	応募単位	備考
2017	〇〇〇〇 〇〇法人	〇〇〇〇〇〇〇〇 募集事業	研究者	
2017	〇〇〇〇 〇〇法人	〇〇〇〇〇〇〇〇 共同研究	研究機関	

「研究者」単位の場合
研究者の方が応募を行うことができます。

「研究機関」単位の場合
研究機関の事務代表者が応募を行う応募であり、
研究者自身から応募を行うことはできません。

※「研究機関」単位の応募をする場合は、所属している研究機関の事務代表者もしくは事務分担者へお問い合わせください。

・PC等の利用環境の確認
パソコンのOS、ブラウザ等が推奨環境であることを確認の上で応募してください。
※推奨環境以外でご利用の場合、予期せぬ不具合が生じる場合があります。
[e-Radの推奨環境を確認はこちら](#)

At the bottom right, there is a green button labeled "承諾して応募する" (Apply with Commitment).

2-d. 応募情報の入力②

- 本画面では、応募に際し、必要となる各種情報の入力を行う。
タブ構成となっており、それぞれのタブをクリックすることで、各欄の入力欄が表示される。

The screenshot displays a web application form for entering application information. At the top, there are two rows of input fields. The first row contains '課題ID/研究開発課題名' (required) and a text box with 'XXXXXXXX / 100文字以内'. The second row contains '一時保存中の課題を配分機関に公開する?' (required) and radio buttons for '公開する' and '公開しない'. Below these is a horizontal tab bar with four tabs: '基本情報', '研究経費・研究組織', '個別項目', and '応募・受入状況'. A green box highlights the '基本情報' tab, and a red dashed box highlights the other tabs with the text '各種タブ'. The '基本情報' tab is active, showing a '研究期間(西暦)' field (required) with a range of '最短研究期間: 1年 最長研究期間: 3年' and a search section for '研究の内容' (required) with a search button and a 'キーワード' (required) list. A red box highlights the '行の追加' and '選択行の削除' buttons at the bottom of the keyword list, with a red 'X' mark over the latter.

- ※ 【一時保存】: 作成途中の状態を入力内容を保存可能。
- 【応募内容提案書のプレビュー】: 入力内容が反映された応募内容提案書をPDFで出力可能。
- 【この内容で提出】: すべての項目の入力が完了し、応募課題の提出を行う場合、クリック。

2-d. 応募情報の入力(基本情報)①

【基本情報タブ】

① 研究開発課題名を入力

② 研究期間を入力
(西暦4桁)

③ 応募する課題に該当する
主な研究分野を検索画面
から設定

④ 応募する課題のキーワー
ドを入力

⑤ (任意) 応募する課題に
該当する主な研究分野
(副)を③④同様に入力

The screenshot shows a web form for entering application information. The form is divided into several sections, with the '基本情報' (Basic Information) tab selected. The following fields and buttons are highlighted with numbered callouts:

- ①: A text input field for the '課題ID/研究開発課題名' (Topic ID/Research Development Topic Name), with a character limit of '100文字以内' (within 100 characters).
- ②: A text input field for the '研究期間(西暦)' (Research Period in Gregorian Calendar), with a character limit of '4桁' (4 digits).
- ③: A search button labeled '研究の内容を検索' (Search for research content).
- ④: A text input field for the 'キーワード' (Keyword).
- ⑤: A dropdown menu for '研究分野(副)を設定する' (Set secondary research field), with the option '任意項目を表示' (Show optional items).

2-d. 応募情報の入力(基本情報)②

①「研究目的」に

“提案書参照”と入力

「研究概要」に

“提案書参照”と入力

※提案書の内容を転記する必要はありません。

※「研究目的ファイル」

「研究概要ファイル」には、

何もアップロードしないでください。

誤ってアップロードされた資料があっても、審査資料としては扱いません。

基本情報

研究期間(西暦) 必須 (開始) 2023 年度から(終了) 2025 年度まで 最短研究期間：1年 最長研究期間：3年

研究分野(主) 研究の内容 必須 研究の内容を検索 クリア

キーワード 必須 キーワード 削除

研究分野(副)を設定する ▼ 任意項目を表示

研究目的 1000文字以内(改行、スペースも1文字でカウント)

① 提案書参照

提案書の内容を転記する必要はありません。

名称	形式	サイズ	ファイル名
研究目的ファイル	[PDF (PDF)]	10MB	<input type="text"/> 参照 クリア 削除

アップロード

研究概要 1000文字以内(改行、スペースも1文字でカウント)

① 提案書参照

あと1000文字

名称	形式	サイズ	ファイル名
研究概要ファイル	[PDF (PDF)]	10MB	<input type="text"/> 参照 クリア 削除

2-d. 応募情報の入力(基本情報)③

①「参照」をクリックし、予め作成した「提案書 様式1 研究開発提案書」を選択。

※行の追加はしないでください。
行を追加してアップロードされた資料があっても、審査資料として扱いません。

②「参照」をクリックし、予め作成した該当書類を選択。

③「アップロード」をクリック。

基本情報-申請書類

名称	形式	サイズ	ファイル名	削除
応募情報ファイル 必須	[PDF (PDF)]	15MB	<input type="text"/>	1 参照 クリア 削除

+ 行の追加 ✖ - 選択行の削除

名称	形式	サイズ	ファイル名	削除
データマネジメントプラン様式(ゲノム情報を生成するもののみ該当)	[PDF (PDF)]	15MB	<input type="text"/>	参照 クリア 削除
データマネジメントプラン実施状況(ゲノム情報を生成するもののみ該当)	[PDF (PDF)]	15MB	<input type="text"/>	2 参照 クリア 削除
ヒト全ゲノムシーケンス解析プロトコル様式(ヒト全ゲノムシーケンス解析を実施する場合)	[PDF (PDF)]	15MB	<input type="text"/>	参照 クリア 削除
【任意】PMDAの対面助言の記録等	[PDF (PDF)]	15MB	<input type="text"/>	参照 クリア 削除
【任意】臨床試験に関する資料等	[PDF (PDF)]	15MB	<input type="text"/>	参照 クリア 削除

3 ↑ アップロード

閉じる 一時保存 応募内容提案書のプレビュー この内容で提出

※添付できるのはPDFのみですので、事前にPDF形式に変換する必要があります。

※同じ資料番号の書類が複数ある場合(複数の資料など)は、該当ファイルを1つのPDFに結合してから添付して下さい。

2-d. 応募情報の入力(個別項目)

① 「個別項目」をクリック

② 応募者(研究開発代表者)の所属・連絡先等の**必須**項目を入力する。

一時保存中の課題を配分機関に公開する 必須 | 公開する | 公開しない

基本情報 | 研究経費・研究組織 | **個別項目** | 応募・受入状況

②

所属機関	必須	<input type="text"/>
所属部署	必須	<input type="text"/>
役職	必須	<input type="text"/>
連絡先区分	必須	<input type="radio"/> 勤務先 <input type="radio"/> 自宅 <input type="radio"/> その他
連絡先郵便番号	必須	<input type="text"/>
連絡先住所(全角)	必須	<input type="text"/>
連絡先電話番号(直通)	必須	<input type="text"/>
e-mailアドレス	必須	<input type="text"/>
導出先企業・協力企業 <input type="checkbox"/> 必須		<input type="text"/>

200文字以内(改行、スペースも1文字でカウント)

あと200文字

2-d. 応募情報の入力(研究経費・研究組織)①

- ① 「研究経費・研究組織」をクリック
- ② 研究開発代表者と研究開発分担者の「直接経費」合計額、「間接経費」合計額を年度ごとに入力すること。
※研究開発提案書中の「各年度別経費内訳」から転記すること。
- ③ 各年度の「再委託費」は0を入力すること。

rad.go.jp/eRad/E0118S02/event

1. 費目ごとの上限と下限			上限	下限
直接経費			24,000,000 円	(設定なし)
間接経費			(直接経費の30%)	-
再委託費・共同実施費			(設定なし)	(設定なし)

2. 年度別経費内訳		2023年度	2024年度	合計
直接経費	物品費	- 必須		0 円
	旅費	- 必須		0 円
	人件費・謝金	- 必須		0 円
	その他	- 必須		0 円
	小計		0 円	0 円
間接経費 (上記経費の30%以内)	間接経費 必須			0,000 円
再委託費・共同実施費	再委託費 必須	0	0	0,000 円
合計		0 円	0 円	0 円


※スクロールバーをスライドさせると、3年度分の入力が可能

2-d. 応募情報の入力(研究経費・研究組織)②

※研究開発代表者の入力した金額④
(直接経費、間接経費)と「初年度予算額」
の値(直接経費、間接経費)が一致することを
確認する。

- ④ 研究開発代表者の「専門分野」、「役割」、「エフォート」及び初年度の「直接経費」、「間接経費」を入力すること。

※研究開発代表者の「再委託費」の欄は0を入力すること。

- ⑤ 研究開発分担者を追加するには「行の追加」をクリックし、あらわれる検索ボタン()から設定する。

研究組織

1.申請額(初年度)の入力状況



「1.申請額(初年度)の入力状況」を確認しながら、「2.研究組織情報の登録」各費目を入力してください。
ここで入力した各費目の金額の計は、上記の「研究経費」の「2.年度別経費」で入力した各費目の初年度金額と一致するように入力してください。

(単位:千円)

	初年度の申請額	研究者ごとの金額合計	差額
直接経費、間接経費、再委託費・共同実施費の合計	0千円	0千円	0千円
間接経費	0千円	0千円	0千円
再委託費・共同実施費	0千円	0千円	0千円

2.研究組織情報の登録

課題に参加するメンバーと、研究メンバーごとの研究経費初年度を入力してください。研究経費は、上の表の「研究者ごとの金額合計」に反映されます。

 行の追加  選択行の削除

研究者を検索	研究者番号 氏名	研究機関 部局 職/職階 <small>必須</small>	④ 専門分野 学位 役割分担 <small>必須</small>	④ 直接経費 間接経費 再委託費・ 共同実施費 (千円) <small>必須</small>	④ エフ ォ ー ト (%) <small>必須</small>	閲覧・ 編集権限	削除	移動
<input type="text"/>	<input type="text"/>	<input type="text"/>	博士	0千円				

 行の追加  選択行の削除

研究組織内の連絡事項を登録する ▼ 任意項目を表示

2-d. 応募情報の入力(研究経費・研究組織)③

⑥ 研究開発分担者の「専門分野」、
「役割」、「エフォート」を入力する。
研究開発分担者の予算額を
「直接経費」、「間接経費」に
入力すること。

※研究開発分担者の
「再委託費」の欄は0と入力。

研究組織

1.申請額(初年度)の入力状況

「1.申請額(初年度)の入力状況」を確認しながら、「2.研究組織情報の登録」の各費目を入力してください。
ここで入力した各費目の金額の計は、上記の「研究経費」の「2.年度別経費内訳」で入力した各費目の初年度金額と一致するように入力してください。

(単位:千円)

	初年度の申請額	研究者ごとの金額合計	差額
直接経費、間接経費、再委託費・共同実施費の合計	0千円	0千円	0千円
間接経費	0千円	0千円	0千円
再委託費・共同実施費	0千円	0千円	0千円

2.研究組織情報の登録

課題に参加するメンバーと、研究メンバーごとの研究経費初年度を入力してください。研究経費は、上の表の「研究者ごとの金額合計」に反映されます。

行の追加 選択行の削除

研究者を検索	研究者番号 氏名	研究機関 部局 職/職階 必須	専門分野 学位 役割分担 必須	直接経費 間接経費 再委託費・ 共同実施費 (千円) 必須	エフ ォ ー ト (%) 必須	閲覧・ 編集権限	削除	移動
	代表者		博士	千円				
				千円				
				千円				
検索			博士	千円		無し		
				0千円				

行の追加 選択行の削除

研究組織内の連絡事項を登録する ▼ 任意項目を表示

2-d. 応募情報の入力(研究経費・研究組織)④

⑦研究開発分担者ごとに、
「閲覧・編集制限」欄で設定する。

研究組織

1.申請額(初年度)の入力状況

「1.申請額(初年度)の入力状況」を確認しながら、「2.研究組織情報の登録」の各費目を入力してください。
ここで入力した各費目の金額の計は、上記の「研究経費」の「2.年度別経費内訳」で入力した各費目の初年度金額と一致するように入力してください。

(単位:千円)

	初年度の申請額	研究者ごとの金額合計	差額
直接経費、間接経費、再委託費・共同実施費の合計	0千円	0千円	0千円
間接経費	0千円	0千円	0千円
再委託費・共同実施費	0千円	0千円	0千円

2.研究組織情報の登録

課題に参加するメンバーと、研究メンバーごとの研究経費初年度を入力してください。研究経費は、上の表の「研究者ごとの金額合計」に反映されます。

行の追加 選択行の削除

研究者を検索	研究者番号 氏名	研究機関 部局 職/職階 <small>必須</small>	専門分野 学位 役割分担 <small>必須</small>	直接経費 間接経費 再委託費・ 共同実施費 (千円) <small>必須</small>	エフ ォ ー ト (%) <small>必須</small>	閲覧・ 編集権限	削除	移動
	代表者		博士	千円				
				千円				
				千円				

※無し:閲覧も編集どちらも実施不可
閲覧:閲覧のみ可能
編集:編集可能

無し 7

行の追加 選択行の削除

研究組織内の連絡事項を登録する ▼ 任意項目を表示

2-d. 応募情報の入力(応募課題内容の確認)

- すべての項目を入力したら、この応募課題の内容の確認を行うこと。画面上の「入力内容の確認」ボタンをクリックし、入力された情報の確認を行うこと。

e-Rad 事業管理 ▾ 申請の受理 ▾ 課題管理 ▾ 不正者情報 CST開示承認 報告書 ▾ 自機関情報 ▾ その他 ▾ Sitemap Logout

配分機関担当者 > 応募情報修正 お問い合わせ 操作マニュアル 経過時間 (00:27)

応募 (新規登録)

応募を行うに当たって必要となる各種情報の入力を行います。
画面はタブ構成になっており、それぞれのタブをクリックすると各タブでの入力欄が表示されます。
各タブの必要な項目をすべて入力し、「この内容で提出」をクリックしてください。

公募年度/公募名	2023年度 / 令和5年度公募女性の健康の包括的支援実用化研究事業 (1-1) 女性ホルモンの影響による健康課題の予防、診断及び治療に資する研究開発
課題ID/研究開発課題名 必須	XXXXXXXX / 100文字以内
一時保存中の課題を配分機関に公開する ? 必須	<input type="radio"/> 公開する <input checked="" type="radio"/> ※「応募・受入状況」は、作業は不要です。『誓約状況』の“報告している”ボックスにチェックが入っていることを確認してください。(本資料スライド6参照)

基本情報 研究経費・研究組織 個別項目 **応募・受入状況**

基本情報

研究期間(西暦) 必須	最短研究期間:1年 最長研究期間:3年 (開始) 2023 年度から(終了) 2025 年度まで
--	---

戻る 以前の課題をコピーする 一時保存 応募内容提案書のプレビュー **入力内容の確認 >**

2-d. 応募情報の入力(応募課題の提出)①

●入力内容を確認したら「この内容で提出」ボタンをクリックし、応募課題を提出する。

研究者 > 応募情報修正確認

お問合せ 操作マニュアル 経過時間 (00:21)

日本語 English

提出する応募提案書ファイル (PDF) は「応募内容の提案書プレビュー」ボタンから参照・取得できます。提出後に応募提案書ファイル (PDF) を参照・取得したい場合は、メニュー「応募済み課題の管理>課題一覧」から対象の応募を選択してください。以下の内容で設定します。よろしければ「応募内容の提出」をクリックしてください。

応募 (入力内容の確認)

入力内容を確認して、よろしければ、「この内容で提出」ボタンを押してください。
修正がある場合は、「戻る」ボタンを押してください。

基本情報 研究経費 研究組織 個別情報 応募・受入状況 業績情報 略歴情報

公募年度/公募名	2018年度/「結合テスト公募_業務シナリオ1」
課題ID/研究開発課題名	/結合テスト

基本情報

新規継続区分	新規
研究期間 (西暦)	(開始)2018~(終了)2019年度
研究分野(主)	研究の内容 情報学基礎論
キーワード	キーワード

戻る 応募内容提案書のプレビュー この内容で提出

※内容確認

確認後、クリック

提出前にプレビューも可能

2-d. 応募情報の入力(応募課題の提出)②

- 提出が完了すると、「応募申請を受付けました」というメッセージが表示される。この時点で、応募課題の情報が研究機関の事務代表者に提出される。



< 注意 > 提出を行うに当たっては、所属する研究機関の「承認」が必要となります。研究機関の事務代表者による「承認」までを応募受付期間中に終わらせない限り、AMEDへ提出したことにはなりませんので十分ご注意ください。

<参考> 応募課題情報管理(ステータスの確認)①

- ① トップページから、[提出済の研究課題の管理]をクリック
- ② 検索条件を入れて検索ボタンをクリック。



①



<参考> 応募課題情報管理(ステータスの確認)②

- ③ 各応募課題で表示される「申請の種類(ステータス)」、もしくは、「申請可能な手続きへ」をクリックし確認することができる。

状態が「**配分機関処理中**」であればe-Radでの応募作業は完了。

他の状態では応募作業は完了していないため、必要に応じて所属機関のe-Rad事務代表者に状況を確認すること。

検索結果

1~1件 (全1件)

検索結果のダウンロード

課題年度 (西暦)	課題ID	公募名	応募番号	研究機関名	課題の状 態	申請の種 類 (ステータ ス)	編集/各種申請、 実績報告
		研究開発課題名	採択番号	研究代表者		申請者処 理中 申請中	
2018	18004 210	次世代情報通信におけるセキュ リティ強化 5765675	18004210	先端技術研究大 学校	応募中	申請者処 理中 申請中	申請可能な 手続きへ

1~1件 (全1件)

検索結果のダウンロード