

BINDSシンポジウム2026

Zoomウェビナー参加方法

1. ご準備
2. スマートフォン・タブレット端末からのご参加
3. パソコンのWEBブラウザからのご参加
4. パソコンのZoomアプリからご参加
5. 質疑応答
6. 音声が聞こえない場合の対処方法



1 ご準備

- 今回のZOOMは、ウェビナーを利用します。参加者のマイク音声・カメラ映像は配信されません。
- スマートフォン・タブレットで視聴される場合、Zoomアプリのインストールが必要です。
- 下記のQRコードをスキャンし、お使いの端末にZoomアプリをインストールしてください。

iPhone/iPadシリーズ



Android端末



- パソコンはブラウザでのご視聴も可能です。Google Chrome、Firefox、Microsoft Edge (Chromium)、Safari をご利用ください。
- Internet Explorer、Microsoft Edge(旧バージョン)では、エラーが起こる場合があります。
- Zoomアプリ、又はブラウザが最新版になっているかをご確認ください。
- インターネットは有線での接続を推奨しております。
無線(Wi-Fi/モバイル通信)で接続される場合、電波の良い場所でご視聴ください。
※モバイル通信で視聴する場合、通信量が消費されます。
- ご使用の端末のセキュリティ制限によりZoomを利用できない場合がございます。



- 視聴方法の転送・共有は禁止です。
- 講演の録音、録画は禁止です。
※記録のため配信者は録画しています。

2 スマートフォン・タブレット端末からのご参加

表示名とメールアドレスを入力し、参加



メールに記載された参加URLにアクセスするとアプリが開き、このような画面が表示されます。

【表示名】にお名前を入力し、【メールアドレス】欄にアドレスを入力すると【OK】ボタンがタップできるようになるので、タップして参加してください。

開始時刻までお待ちください。

主催者(ホスト)が配信を開始すると映像が表示されます。

映像・音声テストのため開始時刻の30分ほど前よりご入室いただけます。

【このウェビナー(またはミーティング)をホストが開始するまで待機しています】が表示される場合は映像が表示されるまでそのままお待ちください。

開始

ウェビナーが開始するとお客様の端末上に映像と音声流れます。

音が出ない場合は6項目の【音声聞こえない場合の対処方法】をご確認ください。

3 パソコンのWebブラウザからのご参加

参加URLにアクセス

主催者から届いた参加URLにアクセスしてください。
参加URLは【https://zoom.us/j/...】から始まるURLです。

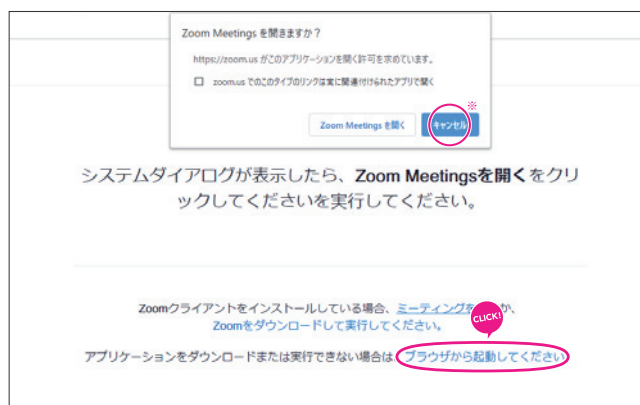
ミーティングを起動



このような画面が表示されましたら、【ミーティングを起動】のリンクをクリックしてください。

※「アプリケーションをダウンロード」や「Zoom Meetengsを開きますか？」などの表示が出たら、【キャンセル】を押してください。

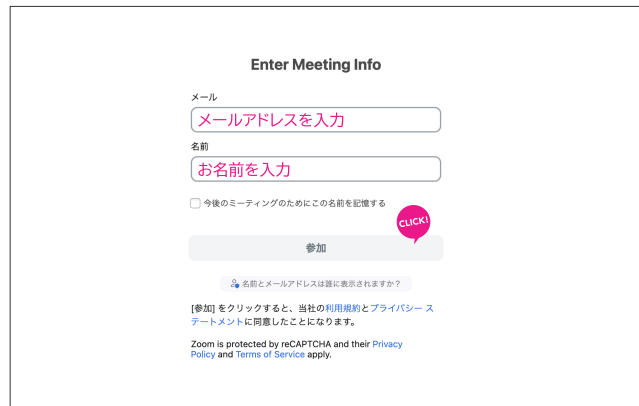
ミーティングを【ブラウザから起動】



次に、画面が切り替わったら【ブラウザから起動してください】をクリックしてください。

※「アプリケーションをダウンロード」や「Zoom Meetengsを開きますか？」などの表示が出たら、【キャンセル】を押してください。

メールアドレスとお名前を入力



The screenshot shows a web form for entering meeting information. At the top, it says "Enter Meeting Info". Below that, there are two input fields: "メール" (Email) with a placeholder "メールアドレスを入力" (Enter email address) and "名前" (Name) with a placeholder "お名前を入力" (Enter name). Below the name field is a checkbox labeled "今後のミーティングのためにこの名前を記憶する" (Remember this name for future meetings). To the right of the checkbox is a red "CLICK!" button. Below the checkbox is a grey "参加" (Join) button. At the bottom, there is a small question mark icon followed by the text "名前とメールアドレスは誰に表示されますか?" (Who will see your name and email address?). Below that is a note: "[参加] をクリックすると、当社の利用規約とプライバシーポリシーに同意したことになります。" (By clicking [Join], you agree to our Terms of Use and Privacy Policy). At the very bottom, it says "Zoom is protected by reCAPTCHA and their Privacy Policy and Terms of Service apply."

【メールアドレス】【お名前】を入力し、参加ボタンをクリックしてください。

開始時刻までお待ちください

主催者(ホスト)が開始すると映像が表示されます。

映像・音声テストのため開始時刻の30分ほど前よりご入室いただけます。

【このウェビナー(またはミーティング)をホストが開始するまで待機しています】が表示される場合は映像が表示されるまでそのままお待ちください。

開始

ウェビナーが開始するとお客様の端末上に映像と音声流れます。

音が出ない場合は6項目めの【音声聞こえない場合の対処方法】をご確認ください。

4 パソコンのZoomアプリからご参加

アプリケーションのダウンロード

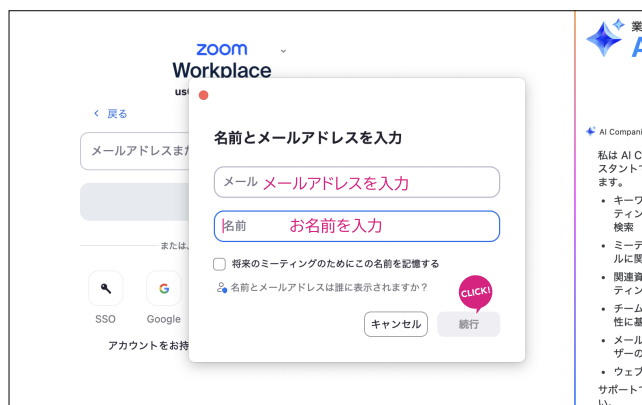
下記Zoomダウンロードページからアプリケーションをダウンロード・インストールしてください。
【Zoom公式サイト】 <https://zoom.us/support/download>

Zoomアプリの起動



参加用URLを開くと、Zoomを開きますか？のダイアログが表示されますので、【Zoom Meetingsを開く】を選択してください。

メールアドレスとお名前を入力



このような画面が表示されたら、【メールアドレス】と【お名前】を入力し、続行ボタンをクリックしてください。

開始時刻までお待ちください

主催者(ホスト)が開始すると映像が表示されます。

映像・音声テストのため開始時刻の30分ほど前よりご入室いただけます。

【このウェビナー(またはミーティング)をホストが開始するまで待機しています】が表示される場合は映像が表示されるまでそのままお待ちください。

開始

ウェビナーが開始するとお客様の端末上に映像と音声 flows ます。

音が出ない場合は6項目めの【音声聞こえない場合の対処方法】をご確認ください。

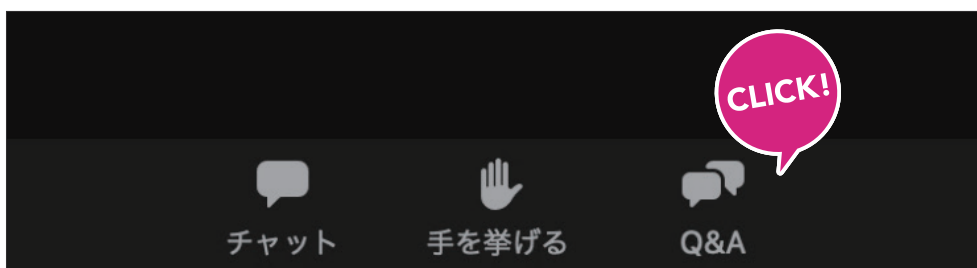


5 質疑応答

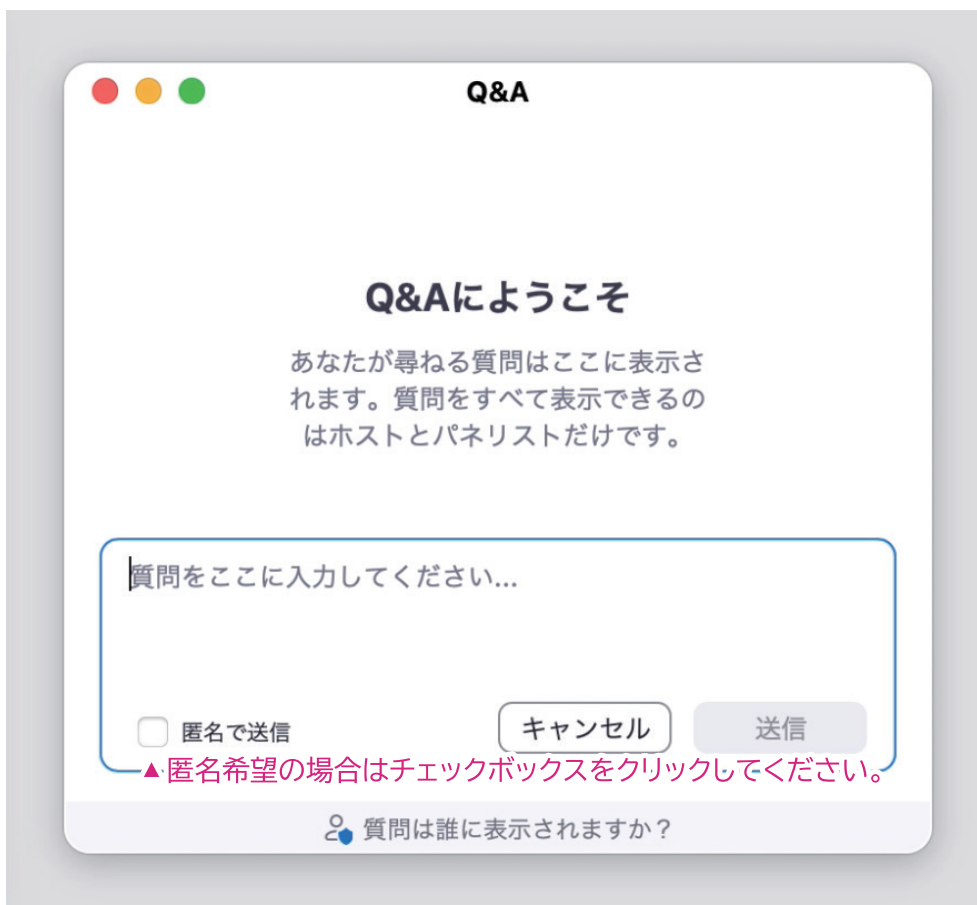
質問はQ&A機能により、テキストで受け付けます。

「チャット機能」や「挙手機能」では受け付けません。

Zoom画面下のQ&AアイコンをクリックしてQ&Aウィンドウを表示してください。



質問を入力し、送信してください。匿名をご希望の場合は送信時にチェックを入れてください。

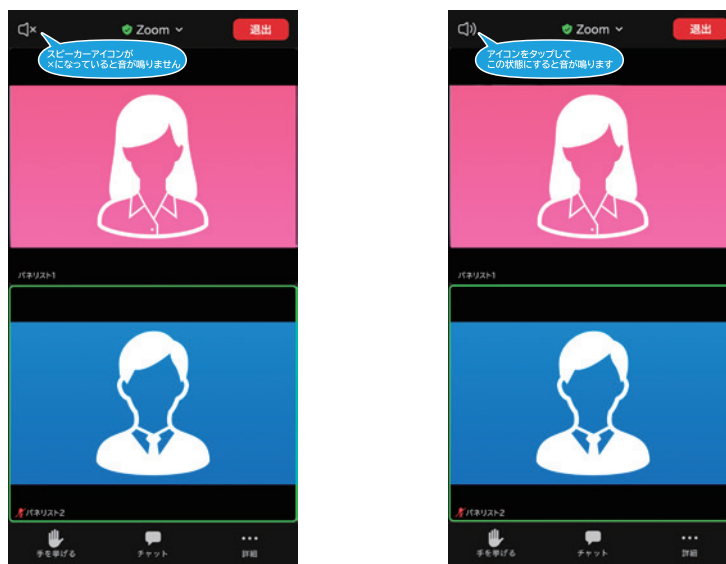


6 音声が届かない場合の対処方法

ウェビナーが開始するとお客様の端末上に映像と音声が届きます。
音が出ない場合は下記の内容を確認してください。

スマートフォン・タブレット端末の場合

1. オーディオをオンにする／Zoomアプリ




画面左上のスピーカーアイコンが×表示になっている場合は音声が届きません。
アイコンをタップして右の図のような表示になると音声が届きます。

2. 上記の方法で解決しない場合

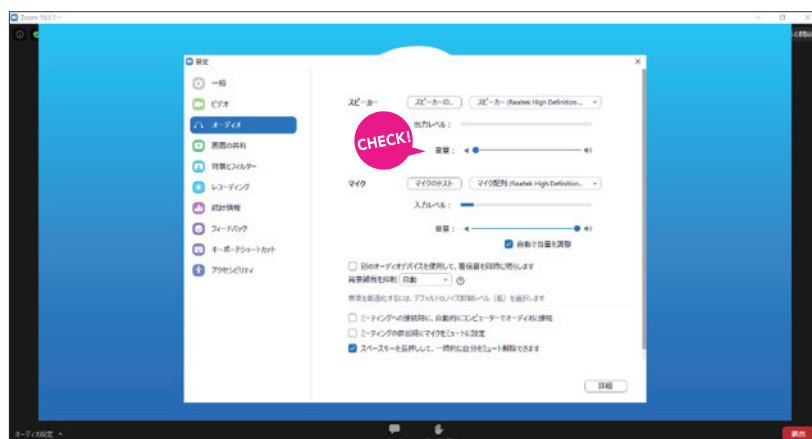
お使いの端末のボリュームがオフ／ゼロになっていないかご確認の上、調整を行ってください。

パソコン(Windows/Mac)アプリの場合

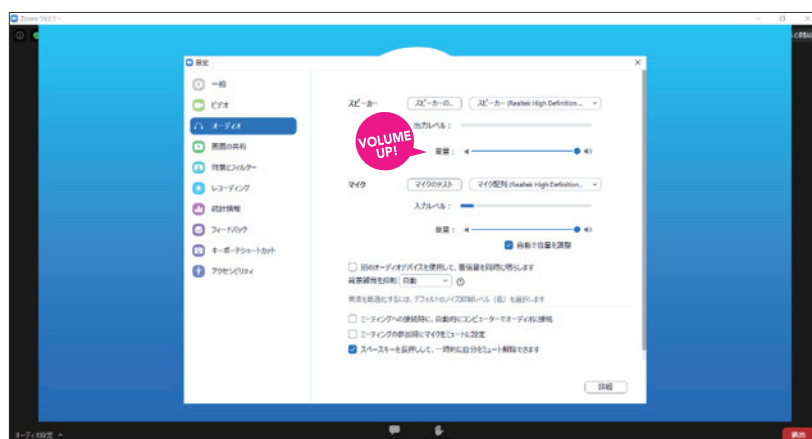
1. オーディオをオンにする／Zoomアプリ



画面左下の【オーディオ設定】をクリックして設定画面を開きます。



スピーカーの音量をチェックしてください。音量がゼロになっていると音声は鳴りません。



スライダーを右にドラッグすると音量が上がります。音声をお好みのボリュームに調節してください。

2. 上記の方法で解決しない場合

- ◆ パソコンのスピーカーの設定がミュート(消音)になっていませんか？
ミュート(消音)になっていないか音量設定を確認してください。
- ◆ スピーカーのケーブルが外れていませんか？
パソコンとスピーカーの接続を確認してください。
- ◆ スピーカーの電源は入っていますか？
ハードウェアの電源の状態を確認してください。
- ◆ ブラウザを閉じて再度立ち上げてみてください。
- ◆ 別の種類のブラウザで視聴してみてください。※

※下記のブラウザにてご視聴ください。



Chrome



Firefox



Chromium Edge



Safari



Internet Explorerでのご視聴は音声聞こえないため、ご遠慮ください。



Microsoft Edgeはブラウザでのご視聴に対応していません。